

PoliPor®

Molduras de EPS

EXTERIOR



INTERIOR



REVESTIMIENTO
NO CEMENTICIO
BICOMPONENTE
PRO

ÚNICO EN ARGENTINA
Y SUDAMÉRICA

REGISTRADO INPI EX - 2022 - 97670270

Especialmente diseñado para cornisas y guardas exteriores. Es un producto que, **con el espesor adecuado**, posee una gran rigidez y una perfecta adherencia al EPS. **Es 10 veces más resistente al mínimo standard.**

PoliPor®

Molduras de EPS
para Exteriores



Molduras Exteriores de EPS

PoliPor® *Cornisas*



Nuevo Revestimiento
No cementicio de
gran resistencia y
una mayor vida útil.

PRODUCIDAS EN EPS DE ALTA DENSIDAD.



DE FÁCIL Y RÁPIDA COLOCACIÓN



SIN NECESIDAD DE MANO DE OBRA ESPECIALIZADA.

Medidas en(mm)
Largos 2 metros

Presentación
en cajas

Con o sin
Revestimiento

REVESTIMIENTO
NO CEMENTICIO
BICOMPONENTE
PRO

UNICO EN ARGENTINA
Y SUDAMERICA

REGISTRADO INPI EX - 2022 - 97670270



Modelo:

CO 01

180 x 180



Modelo:

CO 02

200 x 150



Modelo:

CO 03

200 x 200



Molduras Exteriores de EPS




DAN UNA EXCELENTE TERMINACIÓN A PUERTAS, VENTANAS, MUROS Y FACHADAS.



SON LIVIANAS Y MUY SEGURAS.



EVITAN PROBLEMAS DE ACCIDENTES POR DESPRENDIMIENTO.






Modelo:
CO 04
200 x 150



Modelo:
CO 05
200 x 200



Modelo:
CO 06
200 x 200



Modelo:
CO 07
300 x 200



Molduras Exteriores de EPS


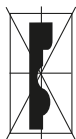
PoliPor® *Guardas*

DAN UNA EXCELENTE
TERMINACIÓN A PUERTAS,
VENTANAS, MUROS
Y FACHADAS.



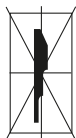
Modelo:

GUA 01
160 x 50



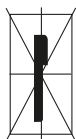
Modelo:

GUA 03
140 x 30



Modelo:

GUA 05
130 x 30



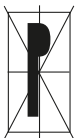
Medidas en (mm)
Largos 2 metros
Presentación
en cajas
Con o sin
Revestimiento



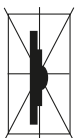
REGISTRADO NPI EX - 2022 - 97670270

DE FÁCIL Y RÁPIDA COLOCACIÓN, SIMPLEMENTE SE PEGAN CON ADHESIVO PARA PORCELANATO. PUEDE SER PINTADAS CON REVESTIMIENTO ACRÍLICO DE SU GUSTO.

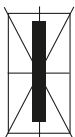
Modelo:
GUA 02
140 x 50



Modelo:
GUA 04
140 x 40



Modelo:
GUA 06
150 x 30



Molduras Interiores de EPS

Tecpor[®]
Deco

MODELOS Y DISEÑOS INDUSTRIAL PATENTADOS
REGISTRO
N° 101749



Crean una delicada transición de la pared al cielorraso siendo visualmente atractivas resolviendo los encuentros entre dos materiales distintos.

Molduras Decorativas

Para renovar,
construir y decorar
tus espacios
interiores.



Estas **nuevas opciones de diseño** reflejan la estética del siglo XXI y de los jóvenes diseñadores que buscan ensamblar las líneas puras del minimalismo con la belleza de las curvas orgánicas de hoy.

Molduras Interiores de EPS

Tecpor[®]
Deco


MODELOS Y DISEÑOS INDUSTRIAL PATENTADOS
REGISTRO
N° 101749



*Porque entendemos que la dinámica actual de diseño de los espacios interiores requiere de **líneas rectas puras, de bordes refinados,** de luces*

Molduras Contemporáneas

Para cuando
tu imaginación
busque nuevas
formas y
diseños.



y sombras que marquen el límite del plano horizontal y vertical como son el techo y la pared, creando así una experiencia única de detalles.

Molduras Interiores de EPS

Tecpor[®]
Deco



ÚNICAS
EN EL MERCADO

Molduras Funcionales

Para iluminar
suavemente
con Leds tus
ambientes




*Una solución para los espacios interiores según tus necesidades, **jugando con luces LED** generando reflejos indirectos que ambienten de manera única el lugar que habitas.*

MODELOS Y DISEÑOS INDUSTRIAL PATENTADOS
REGISTRO
N° 101749

Molduras Funcionales

Para dar una terminación estética ocultando tus cortinas, rieles o barrales.



MODELOS Y DISEÑOS INDUSTRIAL PATENTADOS
REGISTRO
N° 101749

ÚNICAS
EN EL MERCADO

**Para ambientes
que requieran
iluminaciones
especiales.**



Moldu **KIDS**®

Para el cuarto de los más peques !!



Cómo instalar las Molduras para interiores de EPS Polipor®



Tecpor® Deco

Medir y marcar la zona de la pared/techo donde desee aplicar las molduras. Tener ya cortadas las mismas y sus empalmes con la **Ingletadora Polipor® (1)**

Limpiar la superficie con un paño para que la misma quede seca y libre de polvo y grasitud. Esta debe ser porosa y absorbente.

Aplicar el **Adhesivo Polipor® (2)** sobre las molduras de manera uniforme y continua, en forma de tiras. Procurar cubrir toda la longitud del objeto a fijar. Se adhieren muy fácilmente a la pared o al techo.

Colocar cinta autoadhesiva bifaz de forma espaciada cada 40/50 cm.

Presentar y presionar hasta encontrar su posición final. Generar una fuerte presión durante 1 minuto.

En las uniones e imperfecciones se puede colocar el mismo adhesivo ya que funciona como masilla. Luego, retirar cualquier excedente con un paño húmedo o esponja humedecida con agua, cuando aún se encuentre fresco. Se pintan directamente.

(1) **Ingleteadora Polipor®**

Facilita el corte preciso a 90° y 45°

(2) **Adhesivo Acrílico Polipor®**

Extra resistente, ideal para molduras, paneles, zocalos de MDF, EPS, XPS y maderas.

Completá tus diseños con otros de nuestros productos Polipor®

Zócalos, Multilineas y Contramarcos Polipor®



Producidos en poliestireno con una extensa línea de formatos y revestimientos.

Placas para Cielorrasos Suspendedos en EPS Polipor®



La forma más práctica y eficiente para acondicionar termoacústicamente los ambientes interiores.

IAA
INDUSTRIA
ARGENTINA DE AISLACIONES

Tecno Aislantes S.A
INGENIERIA EN AISLACIONES

Av. Ingeniero Huergo 953, 6° B, CABA
Tel (011) 2150 2130 (Líneas Rotativas)

info@tecnopolipor.com
www.tecnopolipor.com



VISITANOS